

کودکان

== کتاب مقدس ==



مجموعه "کودکان کتاب مقدس"

درس ششم : دخترک خدمتکار و نعمان

گروه سنی: ۹-۱۲

سوال: آیا منم مے تونم به دیگران در مورد خدایه که مے شناسم بگم؟
هدف: من در همین سن مے توانم با شجاعت به همه در مورد خدای
معجزات بگویم.
آیات کلیدی: دوم پادشاهان ۵: ۲





سخنے با مربے:

به احساساتی که هر یک از آدم‌ها نسبت به خودشان دارند، اعتماد به نفس می‌گویند. در حقیقت اعتماد به نفس نگاه افراد به خودشان و تصویری است که از خود در ذهن دارند. اعتماد به نفس موهبتی است که از دوران کودکی شکل می‌گیرد و به مرور زمان تثبیت می‌شود. بسیاری از افراد و به طور ویژه کودکانی که اعتماد به نفس بالایی در صحبت کردن ندارند، همیشه در یک مواجهه ترس‌آلود با خودشان و دیگران قرار دارند. کودکانی که این ویژگی را دارند، برای انجام هر کاری عقب‌نشینی می‌کنند و از فعالیت‌های مختلف کناره می‌گیرند. زمانی که یک کودک در مسیر تقویت شدن اعتماد به نفسش قرار می‌گیرد، به مرور زمان باورپذیری و اعتماد بیشتری را به نسبت به خودش احساس می‌کند و به این شکل در برقراری ارتباط موفق‌تر خواهد بود.


خردسالان معمولاً دارای میزان بالایی از اعتماد به نفس هستند، اما با گذشت سال‌هایی چند از کودکی، اعتماد به نفس آن‌ها کاهش می‌یابد. تعدادی از دلایل به هم پیوسته وجود دارد که نشان می‌دهد اعتماد به نفس پایین در صحبت کردن از دوران پیش از بلوغ شروع می‌شود. برای ایجاد اعتماد به نفس بالا در صحبت کردن کودکان، به آن‌ها خوب گوش کنید و اجازه دهید حرف خود را کامل بزنند. کودکان نیاز دارند احساس کنند که افکارشان، احساساتشان، خواسته و نظراتشان مهم می‌باشد تا بتوانند به خوبی ارتباط برقرار کرده و صحبت کنند. نشانه‌های اعتماد به نفس بالا در صحبت کردن در بین کودکان عبارت‌اند از:

- کودک با دیگران به خوبی ارتباط برقرار می‌کند.
- کودک انتقاد را بدون بروز خشم و گرفتن حالت تدافعی می‌پذیرد.
- کودک می‌تواند احساساتش را ابراز کند.
- کودک می‌تواند نظرش را برای دیگران بیان کند.
- از نشانه‌های اعتماد به نفس بالا در صحبت کردن کودک این است که در موقعیت‌های اجتماعی احساس راحتی می‌کند.

در این کمک آموزشی، به طور ویژه به دخترک خدمتکاری که در خانه نعمان کار می‌کرد، اشاره شده است. او با اعتماد به نفس بالا از کاری که خدا توسط نبی‌ای در کشورش می‌کند، با همسر نعمان صحبت کرد و این صحبت باعث شد تا نعمان به آنجا رفته و شفا یابد.

نونهال با یادگیری این داستان می‌آموزد که امروز هر کدام از ما، در هر سنی که باشیم، می‌توانیم در مورد خدا و کارهای عظیم او با دیگران نیز صحبت کنیم.





آمادگی برای ورود به داستان:

ایده اول:

من کیستم؟

زمان: ۳۰ دقیقه

هدف: همه ما می‌توانیم در مورد خدا با دیگران صحبت کنیم.

توضیحات:

ساخت لگو کاغذی (دخترک خدمتکار، زن نعمان، نعمان، الاغ نعمان، هدایا)

(الگوها در انتهای درس قرار دارند)

از قبل طرح‌های آماده‌سازی لگو را برای بچه‌ها آماده کنید. طرح‌های آماده‌سازی لگوها را ترجیحاً روی مقوا پرینت بگیرید. هر نونهال باید با خود چسب و قیچی داشته باشد.

به بچه‌ها توضیح دهید این یک بازی است که براساس آن شخصیت‌ها را می‌سازیم و هر کدام از بچه‌ها باید حدس بزنند که این شخصیت‌ها مربوط به کدام داستان از کتاب مقدس هستند.

از بچه‌ها بخواهید از بین شماره‌های زیر یکی را انتخاب کنند (فقط شماره‌ها را برای بچه‌ها بخوانید و اسم شخصیت‌ها را به آن‌ها نگویند)

شماره ۱ (دخترک خدمتکار)

شماره ۲ (هدایا)

شماره ۳ (زن نعمان)

شماره ۴ (نعمان)

شماره ۵ (الاغ نعمان)

(لطفاً تصویر کامل شده را به بچه‌ها نشان ندهید تا هیجان درست کردن آن حفظ شود)

بعد از اینکه بچه‌ها شخصیت‌های خود را انتخاب کردند، به آن‌ها توضیح دهید نحوه درست کردن این لگوها برگرفته از داستان لگوها است که اسباب‌بازی آن برای تمامی گروه‌های سنی است و انیمیشن آن هم موجود است، اما امروز ما می‌خواهیم شخصیت‌های کتاب مقدس را با استفاده از لگوهای کاغذی بسازیم.

همه باهم مشغول درست کردن لگوی خود براساس الگوهای داده شده شوید و در حین درست

کردن آن‌ها از بچه‌ها بپرسید که آیا می‌دانید این شخصیت‌ها براساس کدام داستان از کتاب مقدس هستند؟ اجازه دهید همه بچه‌ها حدس بزنند که این شخصیت‌ها مربوط به کدام داستان از کتاب مقدس است.

(اگر تعداد بچه‌هایی که با آن‌ها کار می‌کنید کم هستند لطفاً باهم این شخصیت‌ها را درست کنید به طوری که هر کس یک شخصیت متفاوت را درست کند. اگر تعداد بچه‌های کلاس شما بیشتر از تعداد شخصیت‌ها هستند همه بچه‌ها می‌توانند هر شخصیتی را که دوست دارند درست کنند اما مطمئن باشید که همه بچه‌ها یک شخصیت متفاوت را حتماً درست می‌کنند) بعد از حدس بچه‌ها به قسمت "وارد شدن به دنیای کتاب مقدس" بروید.

ایده دوم:

بحث و گفتگو

زمان: ۱۰ دقیقه

هدف: بچه‌ها از طریق بحث و گفتگو، تجربیات خود را در رابطه با "صحبت کردن در مورد خدا با دیگران" در میان می‌گذارند.

توضیحات:

چه تجربه‌ای از دیدن کار خدا در زندگی‌تان دارید؟ آن را برای بقیه کلاس تعریف کنید.

از بچه‌ها سوال زیر را بپرسید و اجازه دهید همه بچه‌ها جواب دهند و نظرات خود را با بقیه دوستان‌شان در میان بگذارند؟

آیا تا به حال با آن فرد و یا افراد در مورد کارهای خدا و تجربیات خود صحبت کرده‌اید؟

به بچه‌ها توضیح دهید شهادت دادن ما در مورد کارهای خدا در زندگی‌مان می‌تواند زندگی اطرافیان و یا افراد دیگر را تغییر دهد.

به آن‌ها توضیح دهید شخصی در کتاب مقدس است که با در میان گذاشتن کاری که خدا می‌تواند انجام دهد، باعث شد که یک بیمار از بیماری خود شفا پیدا کند. آیا می‌دانید آن شخص کیست؟

وارد شدن به دنیای کتاب مقدس:

داستان دخترک خدمتکار و نعمان

زمان: ۱۰-۱۵ دقیقه

هدف: به جای اینکه از زبان معلم داستان شنیده شود، ذهن بچه‌ها به چالش کشیده می‌شود تا خود داستانی را که شاید بارها شنیده‌اند را با یکدیگر در میان بگذارند.
توضیحات:

از بچه‌ها بپرسید آیا داستان دخترک خدمتکار و نعمان را شنیده‌اند؟ از آن‌ها بخواهید داستان را به صورت خلاصه تعریف کنند. ترجیحاً اجازه دهید خود بچه‌ها داستان را تعریف کنند، شما نیز با استفاده از نکات زیر می‌توانید آن را تکمیل کنید.

خلاصه داستان دخترک خدمتکار و نعمان:

نعمان یک سرباز شجاع و فرمانده ارتش کشور خود بود اما بیماری پوستی داشت و این بیماری او را آزار می‌داد.

همسر نعمان خدمتکاری داشت که دختر کوچکی بود.

یک روز این دختر کوچک به همسر نعمان گفت که در کشور او یک مرد خدایی است که می‌تواند برای نعمان دعا کند و خدا او را از این بیماری شفا دهد.

همسر نعمان تمام صحبت‌های خدمتکار خود را به نعمان گفت.

نعمان تصمیم گرفت پیش آن مرد خدا برود تا برای او دعا کرده و از خدا بخواهد که او را شفا دهد.

نعمان با هدایای زیادی به آن کشور رفت و بعد از انجام کارهایی که آن مرد خدا به نعمان گفته بود که انجام دهد، شفا یافت و دیگر اثری از بیماری پوستی روی بدن او نبود.

نتیجه‌گیری:

به بچه‌ها توضیح دهید همانطور که در داستان هم شنیدیم، دخترک توانسته بود با شجاعت از کاری که خدا توسط آن نبی یا مرد خدا می‌کند، با همسر نعمان صحبت کند و این صحبت باعث شد تا نعمان به آنجا رفته و شفا پیدا کند.

امروز همان خدا نیز می‌تواند کارهای عظیم انجام دهد و همه ما نیز می‌توانیم با شجاعت به اطرافیانمان از کارهایی که خدا انجام داده و انجام می‌دهد بگوییم. در هر سنی که باشیم می‌توانیم در مورد خدا با مردم صحبت کنیم و به آن‌ها بگوییم که او خدای عظیمی است که قادر است هر کاری را انجام دهد حتی کارهایی که ما فکر می‌کنیم غیرممکن است، خدا آنقدر قدرتمند است که می‌تواند انجام دهد مانند: شفا دادن بیماران و ...

کارگاه اجرایی:

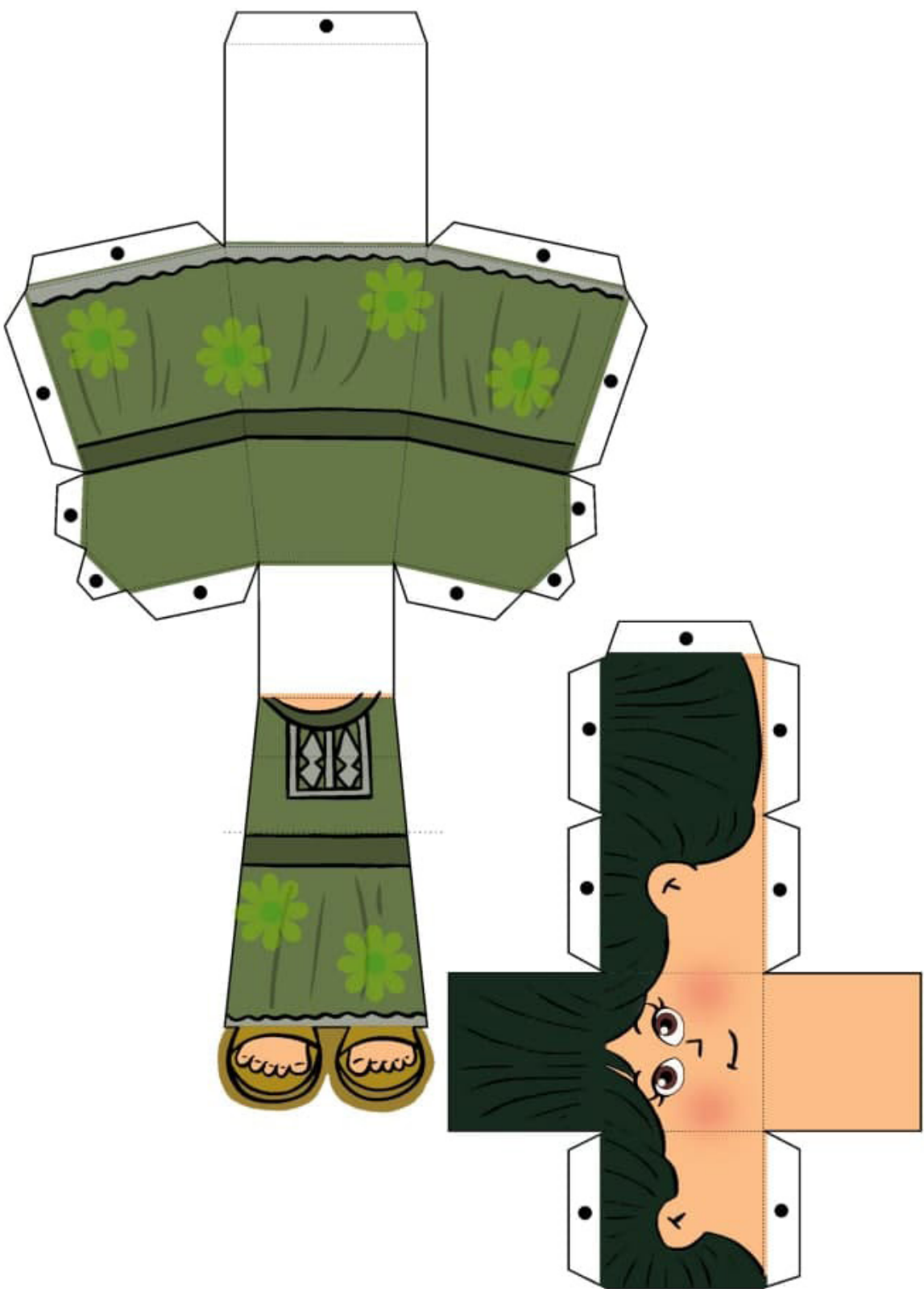
از بچه‌ها بخواهید به اطرافیان خود فکر کنند و یک نفر را انتخاب کنند و اسم آن را روی کاغذ بنویسند. یکی از دوستان خود را انتخاب کنند و برای آن شخص با هم دعا کنند و آن‌ها را تشویق کنید که دو به دو برای یکدیگر و آن فردی که اسمش روی کاغذ نوشته شده دعا کنند.

از آن‌ها بخواهید در طول این هفته با آن فرد در رابطه با کاری که خدا در زندگی آن‌ها انجام داده و قادر است انجام دهد، صحبت کنند و هفته آینده از تجربه خود برای بقیه دوستانشان تعریف کنند. در انتها سرود زیر را برای بچه‌ها پخش کنید و جلسه خود را به اتمام برسانید.

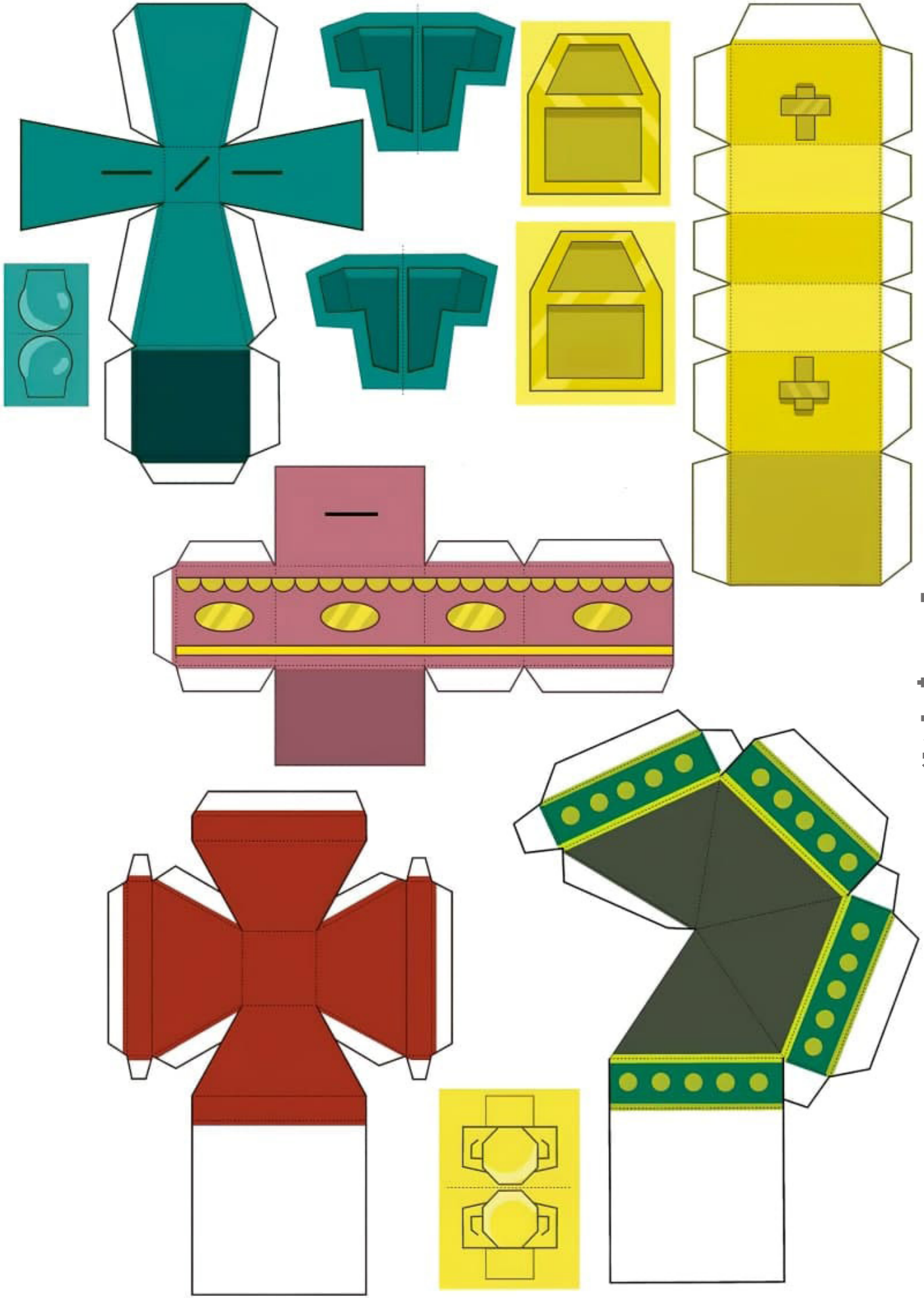
• سرود پرستشی "قادر متعال، کارهایش عظیم"

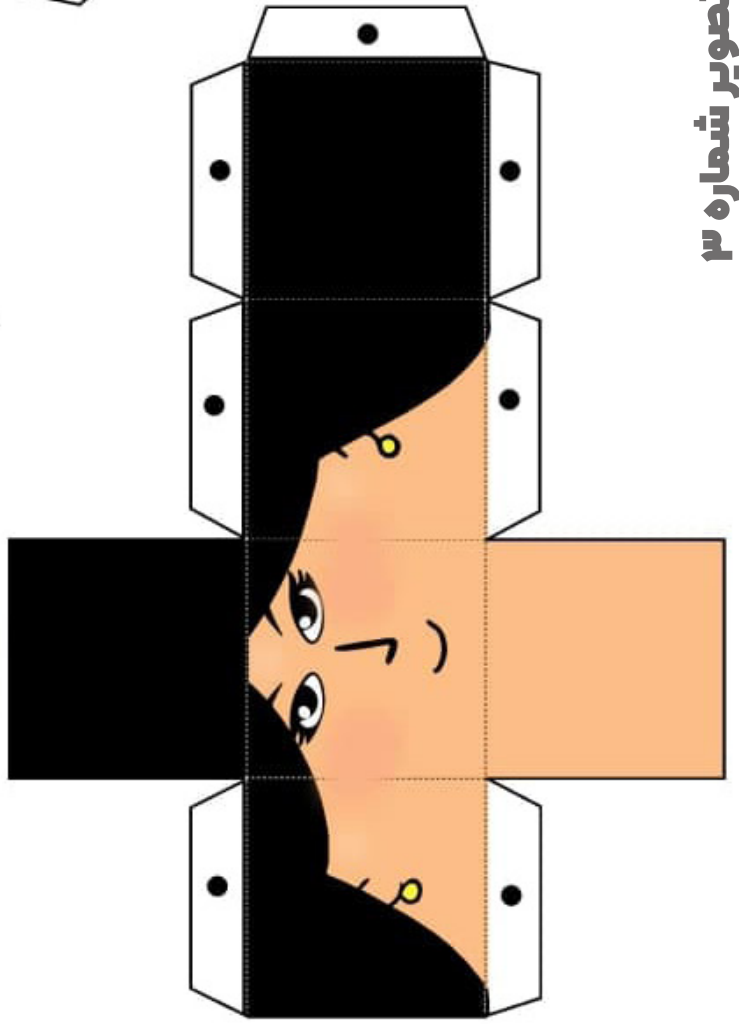
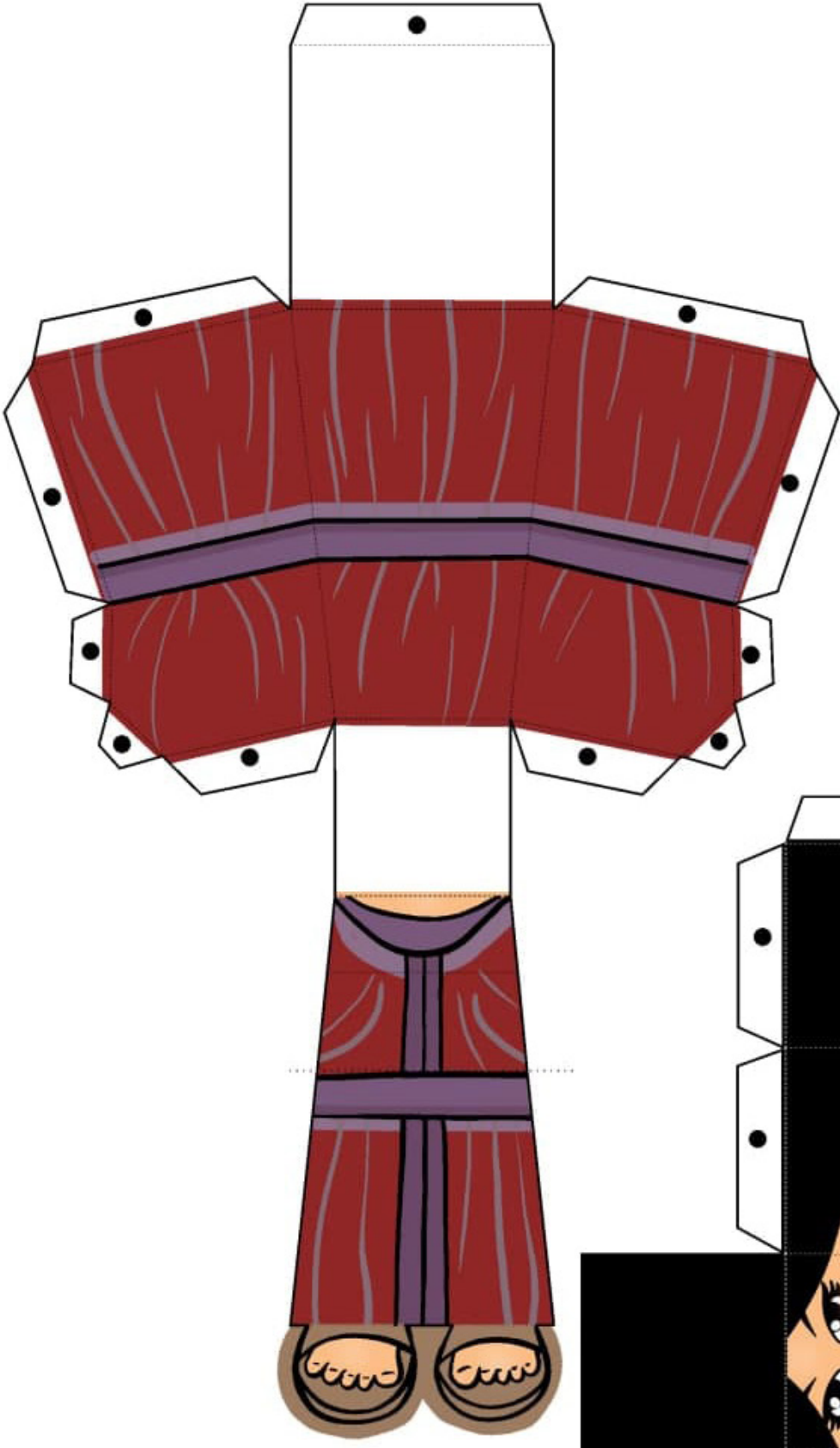




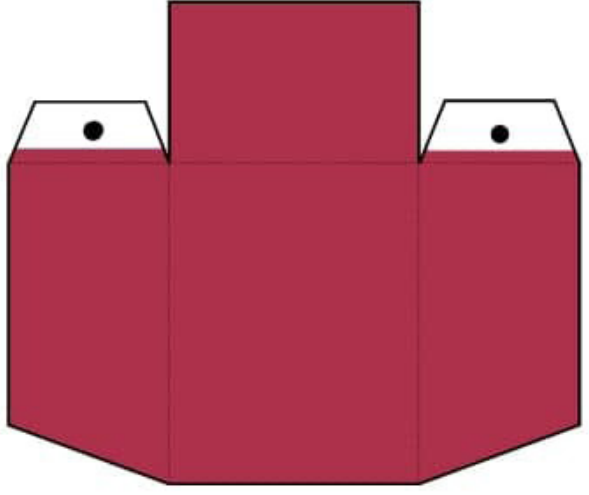
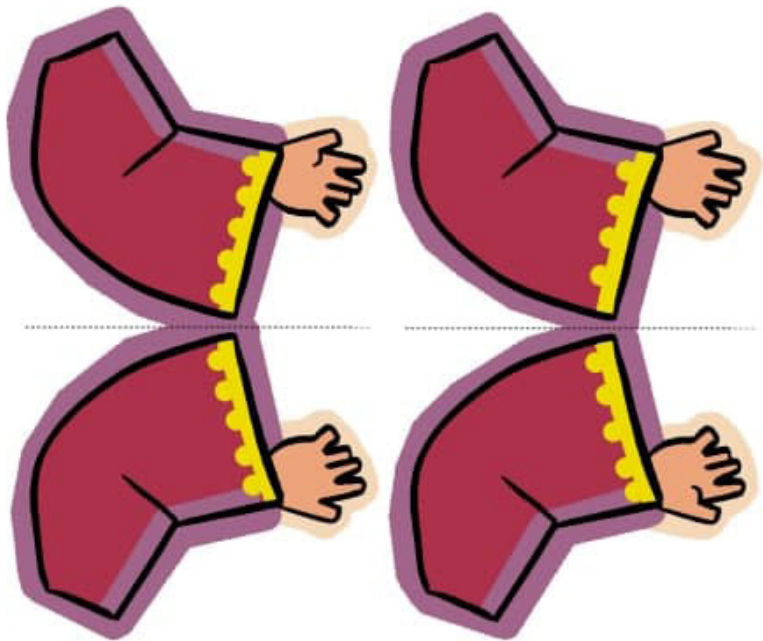








تصویر شماره ۳



ادامه تصویر شماره ۳

