

# كو دكان

== كتاب مقدس ==



# مجموعه "کودکان کتاب مقدس"


درس ششم : دخترک خدمتکار و نعمان

گروه سنی: ۴-۸ سال

هدف: گرچه کوچیکم اما من می‌تونم از همین الان در مورد کارهای بزرگ خدا به همه بگم.

آیات کلیدی: دوم پادشاهان ۵: ۲





## سخنے با مہرے:

به احساساتی که هر یک از آدم‌ها نسبت به خودشان دارند، اعتماد به نفس می‌گویند. در حقیقت اعتماد به نفس نگاه افراد به خودشان و تصویری است که از خود در ذهن دارند. اعتماد به نفس موهبتی است که از دوران کودکی شکل می‌گیرد و به مرور زمان تثبیت می‌شود. بسیاری از افراد و به طور ویژه کودکانی که اعتماد به نفس بالایی در صحبت کردن ندارند، همیشه در یک مواجهه ترس‌آلود با خودشان و دیگران قرار دارند. کودکانی که این ویژگی را دارند، برای انجام هر کاری عقب‌نشینی می‌کنند و از فعالیت‌های مختلف کناره می‌گیرند. زمانی که یک کودک در مسیر تقویت شدن اعتماد به نفسش قرار می‌گیرد، به مرور زمان باورپذیری و اعتماد بیشتری را به نسبت به خودش احساس می‌کند و به این شکل در برقراری ارتباط موفق‌تر خواهد بود.

خردسالان معمولاً دارای میزان بالایی از اعتماد به نفس هستند، اما با گذشت سال‌هایی چند از کودکی، اعتماد به نفس آن‌ها کاهش می‌یابد. تعدادی از دلایل به هم پیوسته وجود دارد که نشان می‌دهد اعتماد به نفس پایین در صحبت کردن از دوران پیش از بلوغ شروع می‌شود. برای ایجاد اعتماد به نفس بالا در صحبت کردن کودکان، به آن‌ها خوب گوش کنید و اجازه دهید حرف خود را کامل بزنند. کودکان نیاز دارند احساس کنند که افکارشان، احساساتشان، خواسته و نظراتشان مهم می‌باشد تا بتوانند به خوبی ارتباط برقرار کرده و صحبت کنند.

نشانه‌های اعتماد به نفس بالا در صحبت کردن در بین کودکان عبارت‌اند از:

- کودک با دیگران به خوبی ارتباط برقرار می‌کند.
- کودک انتقاد را بدون بروز خشم و گرفتن حالت تدافعی می‌پذیرد.
- کودک می‌تواند احساساتش را ابراز کند.
- کودک می‌تواند نظرش را برای دیگران بیان کند.
- از نشانه‌های اعتماد به نفس بالا در صحبت کردن کودک این است که در موقعیت‌های اجتماعی احساس راحتی می‌کند.

در این کمک آموزشی، به طور ویژه به دخترک خدمتکاری که در خانه نعمان کار می‌کرد، اشاره شده است. او با اعتماد به نفس بالا از کاری که خدا توسط نبی‌ای در کشورش می‌کند، با همسر نعمان صحبت کرد و این صحبت باعث شد تا نعمان به آنجا رفته و شفا یابد.

کودک با یادگیری این داستان می‌آموزد که امروز هر کدام از ما، در هر سنی که باشیم، می‌توانیم در مورد خدا و کارهای عظیم او با دیگران نیز صحبت کنیم.



## آمادگی برای ورود به داستان:

### ایده اول:

عروسک دخترک خدمتکار

زمان: ۵ تا ۷ دقیقه

هدف: خردسال با این کار عملی، خود از همان ابتدا وارد داستان می‌شود و با شخصیت دخترک خدمتکار ارتباط برقرار می‌کند.

اگر جلسات شما مجازی برگزار می‌شود، لطفاً از قبل فایل الگوها را برای والدین ارسال کنید و از آن‌ها بخواهید تصاویر را پرینت بگیرند و وسایل مورد نیاز را برای خردسال خود در این جلسه آماده کنند.

وسایل مورد نیاز: الگوی دخترک خدمتکار، چسب مایع، قیچی، رول دستمال توالت.

الگوی داده شده را برش داده و بر روی رول دستمال توالت بچسبانید. دست‌ها و وسایل دیگر را بر طبق سلیقه خود به آن اضافه کنید.  
(الگوها در انتهای درس قرار دارند)

### ایده دوم:

بازی شغل‌ها

زمان: ۵ تا ۷ دقیقه

هدف: بچه‌ها با این بازی با انواع شغل‌ها آشنا می‌شوند.

توضیحات:

از قبل به بچه‌ها بگویید برای شرکت در این جلسه با لباس شغلی که دوست دارند در آینده انجام دهند بیایند. به والدین آن‌ها بگویید با خلاقیت و با استفاده از لباس‌هایی که در حال حاضر دارند لباس آن شغل را آماده کنند و لازم نیست که آن را تهیه کنند.

زمانی که همه بچه‌ها با لباس‌هایی که آماده کرده‌اند به کلاس آمدند، به آن‌ها بگویید با دقت به یکدیگر نگاه کنند و حدس بزنند هر کدام از دوستان آن‌ها چه شغلی را انتخاب کرده‌اند اما با صدای بلند اعلام نکنند تا زمان آن برسد. در این فاصله سرود زیر را پخش کنید.

• لینک سرود "چه شغلی را انتخاب کنم"

بعد از پخش سرود به نوبت بچه‌ها را انتخاب کنید تا دوستان آن‌ها حدس بزنند که شغل آن یک نفر چیست؟

این بازی را با توجه به تعداد اعضای کلاس‌تان ادامه دهید و اجازه دهید هر یک از بچه‌ها راجع به شغلی که انتخاب کرده‌اند صحبت کنند.

به بچه‌ها توضیح دهید در کتاب مقدس کسی بود که خدمتکار بود و در خانه شخص مهمی کار می‌کرد. آیا میدانید او کیست؟ اجازه دهید بچه‌ها حدس بزنند.

اگر بچه‌ها توانستند حدس بزنند آن دخترک خدمتکار در داستان نعمان است، از آن‌ها بخواهید داستان را تعریف کنند و به ایده دوم "وارد شدن به دنیای کتاب مقدس" مراجعه کنید

### وارد شدن به دنیای کتاب مقدس:

#### ایده اول:

داستان دخترک خدمتکار و نعمان

زمان: ۷ دقیقه

هدف: بچه‌ها از طریق شنیدن و دیدن، داستان دخترک خدمتکار و نعمان را می‌آموزند.

توضیحات:

با استفاده از ویدیو "مگول"، داستان دخترک خدمتکار و نعمان را برای بچه‌ها پخش کنید.

• لینک "داستان دخترک خدمتکار و نعمان"

#### ایده دوم:


داستان داستان دخترک خدمتکار و نعمان همراه با ماکت

زمان: ۱۰ دقیقه

هدف: بچه‌ها از طریق دیدن و شنیدن داستان دخترک خدمتکار و نعمان همراه با ماکت، خود قسمتی از این داستان می‌شوند و آن را می‌آموزند. توضیحات:

ممکن است در کانون شادی شما خردسالانی باشند که داستان دخترک خدمتکار و نعمان را از قبل شنیده باشند، برای اینکه از تکرار جلوگیری شود شما می‌توانید با خلاقیت خود و با کمک خود بچه‌ها داستان آن را به تصویر بکشید.

از قبل یک ماکت کوچک با استفاده از یک جعبه کفش درست کنید.



### نتیجه‌گیری:

به بچه‌ها توضیح دهید همانطور که در داستان هم شنیدیم، دخترک توانسته بود با شجاعت از کاری که خدا توسط آن نبی یا مرد خدا می‌کند، با همسر نعمان صحبت کند و این صحبت باعث شد تا نعمان به آنجا رفته و شفا پیدا کند.

امروز همان خدا نیز می‌تواند کارهای عظیم انجام دهد و همه ما نیز می‌توانیم با شجاعت به اطرافیانمان از کارهایی که خدا انجام داده و انجام می‌دهد بگوییم. در هر سنی که باشیم می‌توانیم در مورد خدا با مردم صحبت کنیم و به آن‌ها بگوییم که او خدای عظیمی است که قادر است هر کاری را انجام دهد حتی کارهایی که ما فکر می‌کنیم غیرممکن است، خدا آنقدر قدرتمند است که می‌تواند انجام دهد مانند: شفا دادن بیمارانی و ... از بچه‌ها بخواهید اسم و سن خود را در اول این جمله بگذارند و تک‌تک آن‌ها این جمله را اعلام کنند:

من ... (اسم کودک) کوچیکم و ... (سن)، می‌تونم در مورد خدا به همه بگم!

من ... (اسم کودک) کوچیکم و ... (سن)، می‌تونم در مورد خدا با همه صحبت کنم!

مثال: من رکسانا، کوچیکم و ۵ سالمه، می‌تونم در مورد خدا به همه بگم!

من امیرعلی کوچیکم کوچیکم و ۷ سالمه، می‌تونم در مورد خدا با همه صحبت کنم!

### کارگاه اجرایی:

از بچه‌ها سوال کنید تا به حال برای آن‌ها اتفاقی افتاده که برای آن دعا کنند و شفا یابند؟ به طور مثال: آن‌ها بیمار بودند و با پدر و مادر خود باهم نزد خدا دعا کردند و بعد از آن خوب و سلامت شدند.

اجازه دهید بچه‌ها فکر کنند و شهادت خود را با بقیه میان بگذارند.

بعد از این که همه از شهادت‌های خود صحبت کردند، همه باهم وقتی را برای شکرگزاری از خداوند برای کارهای عظیمش اختصاص دهید.

عروسک دخترک خدمتکار را به همراه نعمان، همسر نعمان، هدایا و ... را درست کنید و آن‌ها را در جعبه کفشی که از قبل آماده کرده‌اید قرار دهید. ماکت را به کلاس بیاورید و به بچه‌ها فضای آن زمان را نشان دهید. در طی داستان اشیای مختلف مانند همسر نعمان، هدایا و ... را به ماکت اضافه کنید و اگر از بچه‌ها کسی این داستان را به یاد دارد، اجازه دهید داستان دخترک را به صورت خلاصه برای بقیه تعریف کند و شما همراه با او داستان را با عروسک‌ها تکمیل کنید.

می‌توانید فایل الگوی شخصیت‌ها را دانلود کرده، پرینت بگیرید و در این ماکت از آن‌ها استفاده کنید (لطفاً تصویر ماکت را به بچه‌ها نشان ندهید تا با هیجان و کنجکاوی بیشتر شخصیت‌ها ساخته شوند)

### خلاصه داستان دخترک خدمتکار و نعمان:

نعمان یک سرباز شجاع و فرمانده ارتش کشور خود بود اما بیماری پوستی داشت و این بیماری او را آزار می‌داد.


همسر نعمان خدمتکاری داشت که دختر کوچکی بود.

یک روز این دختر کوچک به همسر نعمان گفت که در کشور او یک مرد خدایی است که می‌تواند برای نعمان دعا کند و خدا او را از این بیماری شفا دهد. همسر نعمان تمام صحبت‌های خدمتکار خود را به نعمان گفت.

نعمان تصمیم گرفت پیش آن مرد خدا برود تا برای او دعا کرده و از خدا بخواهد که او را شفا دهد.

نعمان با هدایای زیادی به آن کشور رفت و بعد از انجام کارهایی که آن مرد خدا به نعمان گفته بود که انجام دهد، شفا یافت و دیگر اثری از بیماری پوستی روی بدن او نبود.

بعد از اینکه داستان به پایان رسید از بچه‌ها بخواهید در طی هفته آینده با استفاده از یک جعبه کفش، دخترک خدمتکار که در ابتدای جلسه درست کردند، آن‌ها نیز ماکت خود را تکمیل کنند.



---

از بچه‌ها بخواهید در طول این هفته با یک نفر شهادت خود را در میان بگذارند و هفته آینده از تجربه خود برای بقیه دوستان‌شان تعریف کنند.

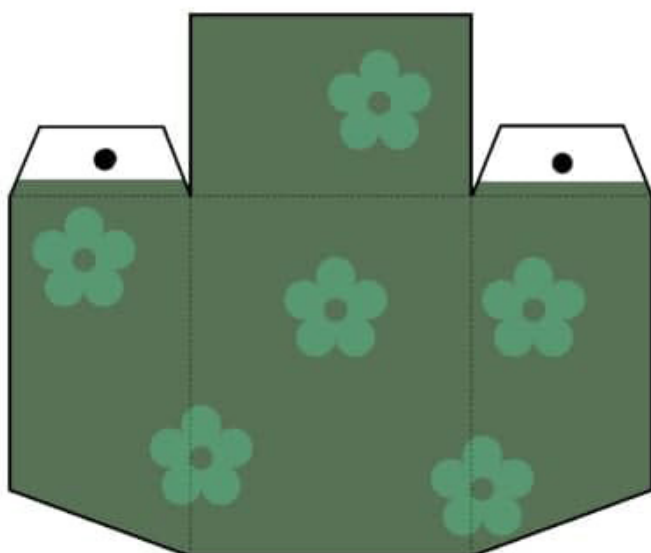


در انتها سرود زیر را برای بچه‌ها پخش کنید و جلسه خود را به اتمام برسانید.

- سرود پرستشی "قادر متعال، کارهایش عظیم"









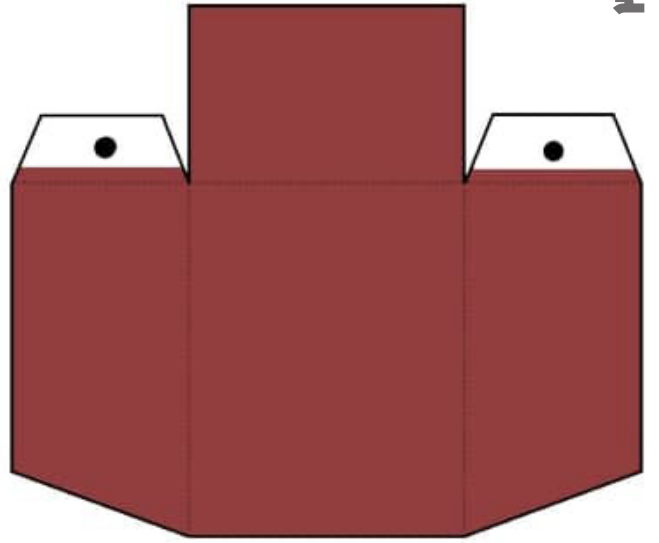


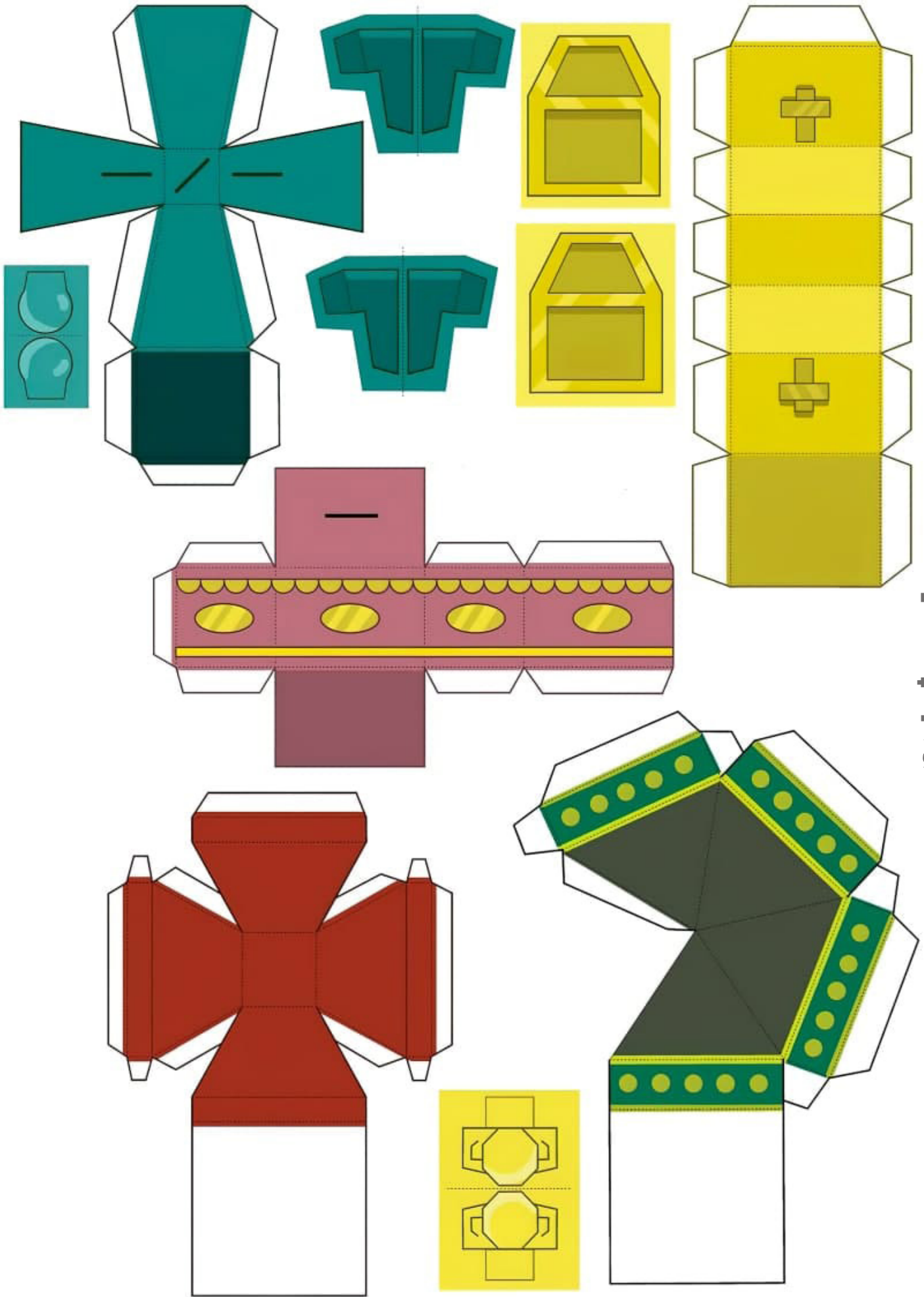
تصویر شماره ۱





تصویر شماره ۳





تصویر شماره ۴